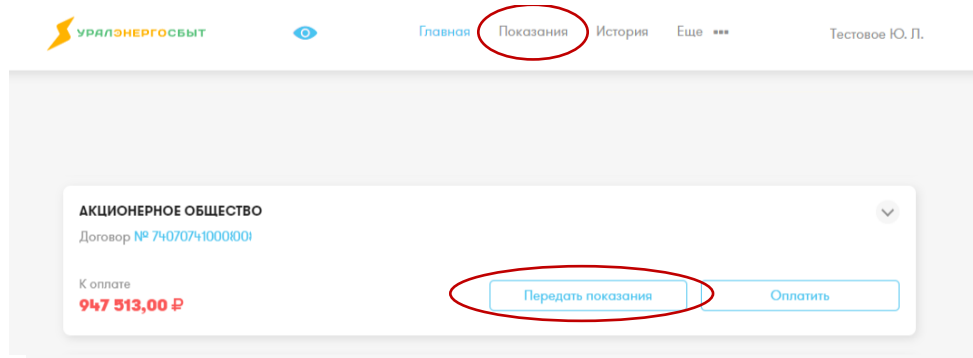


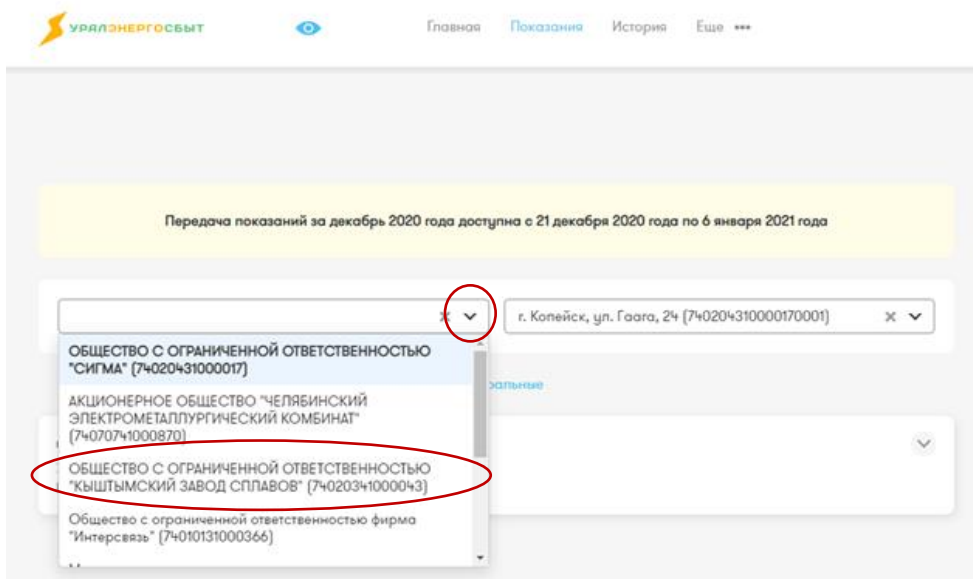


1. РУЧНОЙ ВВОД ПОКАЗАНИЙ ПО КАЖДОМУ ПРИБОРУ УЧЕТА ОТДЕЛЬНО

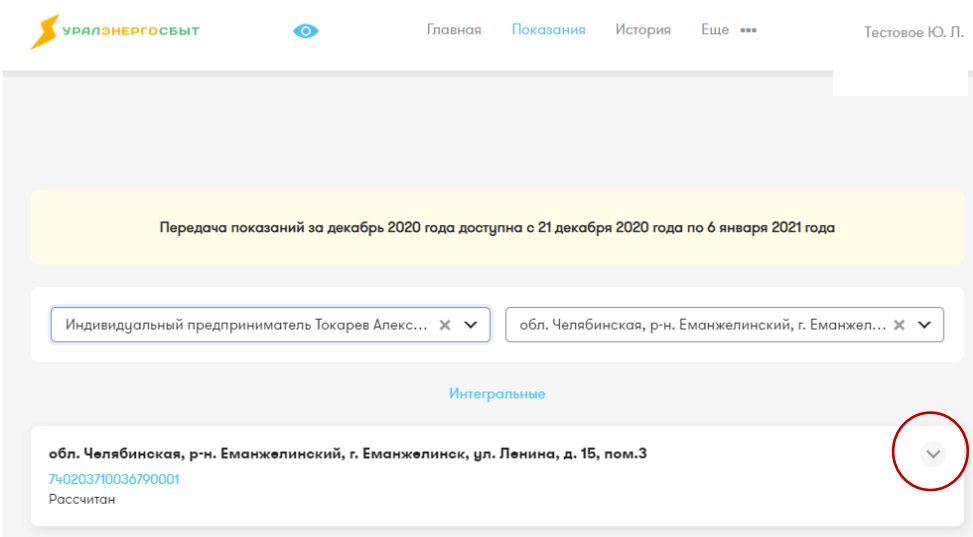
1. На главной странице Личного кабинета перейдите в закладку «Показания» в верхнем меню или нажмите кнопку «Передать показания» во вкладке договора.



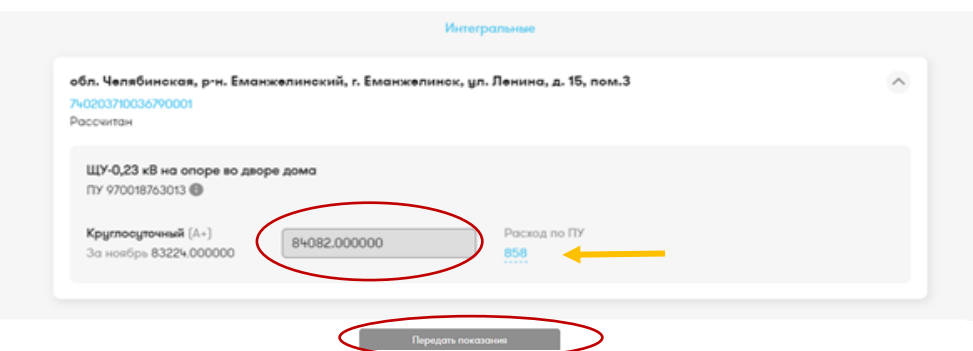
2. Переходим во вкладку «Показания». Далее нажмите на стрелку рядом с наименованием договора и выберите нужный договор



3. Нажмите на стрелку в разделе с адресом объекта.



4. В открывшемся окне введите показания по прибору учета, **проверьте расход** и нажмите на кнопку «Передать показания» внизу страницы.

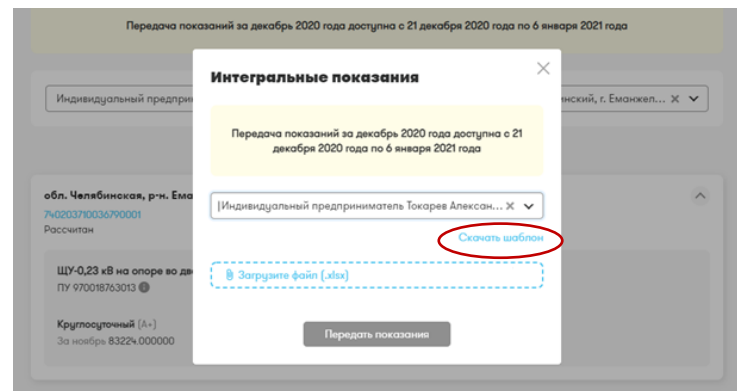
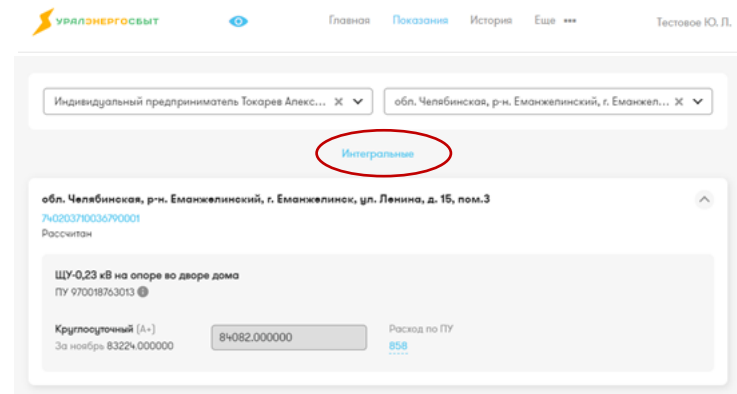




2. ЗАГРУЗКА ПОКАЗАНИЙ С ПОМОЩЬЮ ШАБЛОНА

1. Если у вас договоры с большим количеством приборов учета, вы можете занести показания **другим способом**, с помощью шаблона. Для этого нажмите на надпись **«Интегральные»**.
2. В открывшемся окне щелкните на надпись **«Скачать шаблон»**
3. После этого загрузится файл, откройте скаченную таблицу Excel. Данные по приборам учета будут заполнены, введите текущие показания по ним. После этого сохраните файл.
4. Нажмите кнопку **«Загрузить файл»**, выберите ваш заполненный файл с показаниями и нажмите кнопку **«Передать показания»**.

Ваши показания отправлены!



Код ЭО	Наименование ЭО	Статус ЭО	Номер ПУ	Наименование ИИ	Иммерсальная вольтметр (А/Гц)	Шкала	Предупреждение	Текущие показания
740203710036790001	обл. Челябинская, р.н. Еманжелинский, г. Еманжелинск	Рассчитан	570018763013	ЩУ-0,23 кВ на опоре во дворе дома	Круглолицный (А·)	83224.000000	85082.0	

